


INSTITUCIÓN EDUCATIVA COLEGIO SANTA BÁRBARA		
	GUIA No 5	
	AREA: TECNOLOGIA E INFORMATICA	FECHA:
	NOMBRE ESTUDIANTE:	CURSO:
		PERIODO:

ACTIVIDAD No 1:

A través del procesador de texto Microsoft Word, digita el siguiente texto:

1. Digitar el texto con fuente **Arial**, tamaño **16**, y guárdalo en tu memoria USB

El Tiburón azul

Había una vez un niño llamado Martín, era un niño bueno que amaba mucho a los animales. Su padre era pescador y salía en su lancha todos los días a trabajar. Un día en las redes de su padre cayó un pequeño tiburón azul y el niño lo arrojó de nuevo al mar. Pasó el tiempo, cuando Martín era un jovencito y ayudaba a su padre a pescar, cayó de la lancha en una zona de tiburones. Todos pensaron que Martín iba a morir cuando veloz un gran tiburón azul lo salvó, llevándolo a la orilla, era el mismo tiburoncito que Martín había salvado.

2. Digitar el texto con fuente **Comic Sans**, tamaño **16** y guárdalo en tu memoria USB

El Pirata malvado

Había una vez un barco con un pirata malvado y su tripulación. Una isla con un mapa escondido y un enorme cofre lleno de riqueza enterrado. Y el pirata más malvado que los demás quería el mapa y luego el cofre con su llave. Un día los piratas fueron a buscar comida a la isla y cortaron una palmera llena de cocos y de repente cayó el mapa. Luego fueron al barco y le dijeron al capitán cruel y malvado: ha caído el mapa y responde el capitán: ¿cómo que ha caído? Responden: de una palmera, y luego el capitán dice: da igual, es nuestro. Fueron a la isla y desenterraron el cofre y fueron los piratas más ricos del mundo pirata.

3. Digitar el siguiente texto:

EFFECTOS BENEFICIOSOS DEL EJERCICIO

El ejercicio es bueno para todas las partes del cuerpo, incluyendo la mente. El ejercicio hace que el cuerpo produzca endorfinas, unas sustancias químicas que nos hacen sentir en paz y felices.

El ejercicio puede ayudar a algunas personas a dormir mejor. También puede ayudar en los problemas de salud mental, como la depresión leve y la baja autoestima.

El ejercicio puede proporcionar una verdadera sensación de logro y orgullo cuando se alcanzan determinadas metas, como batir el record personal de 100 metros libres.

El ejercicio ayuda a envejecer bien. Las mujeres son especialmente proclives a un trastorno denominado osteoporosis (debilitamiento de los huesos) cuando se hacen mayores. Los estudios han constatado que

los ejercicios que implican cargar el propio peso, como correr o andar deprisa, ayuda a las chicas y a los chicos a mantener fuertes los huesos.

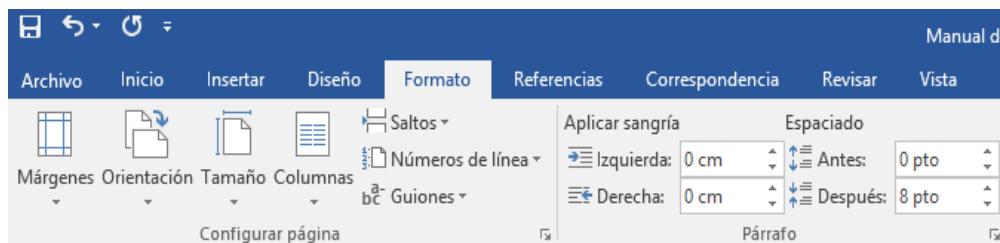
Aplica el siguiente formato al documento anterior

ELEMENTO	FUENTE	TAMAÑO	ESTILOS
Título	Book Antiqua	20	Color rojo oscuro, negrita cursiva y con relieve
Párrafo 1 y 2	Verdana	14	Color Púrpura, subrayado solo palabras y grabado
Párrafo 3 y 4	Century	14	Color azul claro, cursiva y contorno

CONFIGURAR PÁGINA

PASOS PARA CONFIGURAR PÁGINA

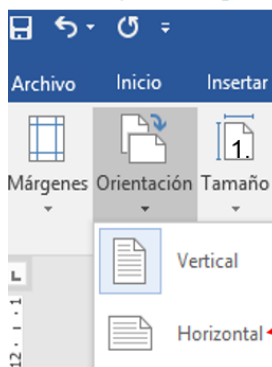
Hacer clic en la Pestaña **Formato**, se nos muestra opciones con las que se puede modificar **Márgenes**, **Orientación**, **Salto de Página**, **Tamaño**, **Columnas**, etc.



PASOS PARA CONFIGURAR MÁRGENES

1. Hacer clic en **Pestaña Formato**, luego en la **herramienta Márgenes**.
2. Puedes hacer en un **Margen establecido** o puedes hacer clic en la opción **Márgenes Personalizados**.

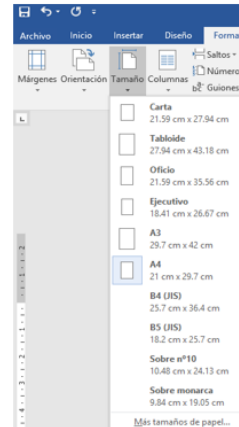
[Pasos para configurar Orientación de Página](#)



- Hacer clic en **Pestaña Diseño de Página**, luego en la **herramienta Orientación**.
2. Hacer clic en la opción **Horizontal**.

PASOS PARA CONFIGURAR TAMAÑO DE PÁGINA

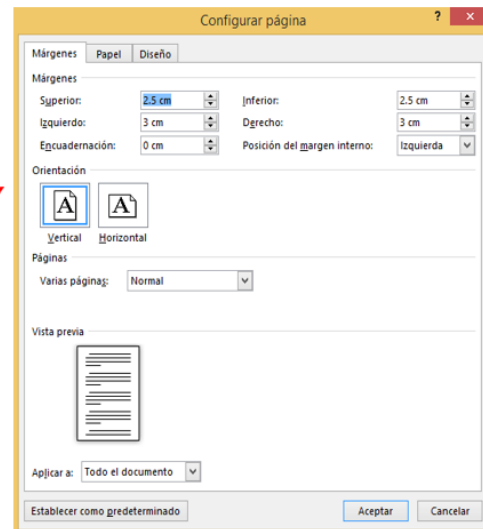
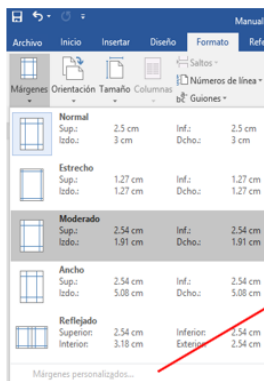
1. Hacer clic en **Pestaña Formato**, luego en la **herramienta Tamaño**.
2. Puedes elegir un **Tamaño establecido** o puedes hacer clic en **Más tamaños de papel**.



 Pasos para acceder al cuadro de diálogo del botón márgenes:

1. Clic en la Pestaña **Formato**
2. Clic en la opción **Márgenes**.
3. Clic en **Márgenes Personalizados**.

En el cuadro de diálogo del botón Márgenes podemos fijar las márgenes tecleando los cm. Deseados en cada campo.



ACTIVIDAD No 2

Digitar los párrafos y aplicar los formatos:

- ✍ **La página debe ser: Tamaño A4, Margen Ancho**
- ✍ Fuente: **Arial**, Tamaño de Fuente: **20**, **Mayúscula y Color Rojo** para el Título
- ✍ Fuente: **Comic Sans** y Tamaño de fuente: **16** para los subtítulos.
- ✍ Fuente: **Times New Román**, Tamaño de fuente: **12**; **para el Contenido o párrafo**.

LAS PLANTAS

Hay plantas en casi todas las zonas del planeta, tanto en la tierra como dentro del agua. Las plantas son seres vivos capaces de fabricar su propio alimento. Las partes principales son:

La raíz

Es el órgano que crece bajo la tierra. Es más gruesa por la zona más cercana al tallo y va estrechándose conforme se aleja de él.

El tallo

En la mayoría de las plantas el tallo crece en sentido contrario a la raíz, partiendo del suelo hacia arriba. Conforme se va elevando, de él salen otros tallos secundarios o ramas que sujetarán las hojas, las flores y los frutos.

Las hojas

La mayor parte de las plantas tienen las hojas verdes, son planas y se inclinan hacia la luz del solar.

El Pirata malvado

Había una vez un barco con un pirata malvado y su tripulación. Una isla con un mapa escondido y un enorme cofre lleno de riqueza enterrado. Y el pirata más malvado que los demás quería el mapa y luego el cofre con su llave. Un día los piratas fueron a buscar comida a la isla y cortaron una palmera llena de cocos y de repente cayó el mapa. Luego fueron al barco y le dijeron al capitán cruel y malvado: ha caído el mapa y responde el capitán: ¿cómo que ha caído? Responden: de una palmera, y luego el capitán dice: da igual, es nuestro. Fueron a la isla y desenterraron el cofre y fueron los piratas más ricos del mundo pirata.